

Conclusions del *Estudio socioeconómico de la atención para personas en situación de dependencia en España*

La situació a Catalunya

Barcelona, 4 de desembre de 2024

acra

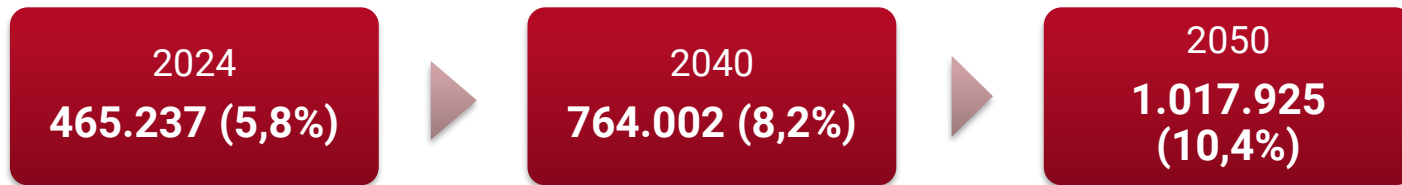
unión de
entidades

Amb la col·laboració de



Conclusions – envelliment de la població

El creixement anual de persones grans (+65 anys i +80 anys) es doblarà en els propers anys a Espanya, amb un creixement anual del 2,34% per l'arribada de la generació del *baby boom* a la tercera edat. **Catalunya**, juntament amb Andalusia, Madrid i la Comunitat Valenciana, **destacada per tenir un elevat número absolut de persones grans degut a la alta densitat de població.**



Catalunya - persones amb +80 anys i percentatge respecte la població

Conclusions – demanda de SAAD

Catalunya gestiona **352.939 sol·licituds d'ajuts**, que representen el **17,1% del total estatal**, amb una **taxa de resolució del 92,81% durant el 2023**. Del total d'1.411.866 beneficiaris a nivell estatal, **201.720 corresponen a residents catalans**.

El temps mitjà des de la sol·licitud de dependència fins a la resolució de la prestació és de 295 dies (2023) i la llista d'espera per ser beneficiari de PIA és de 48.470 persones dependents, la més alta de l'estat.

Quant a la tipologia de les prestacions a Catalunya, el **46% correspon a serveis** mentre que el **54% són prestacions econòmiques**.

Conclusions – oferta d'àmbit residencial

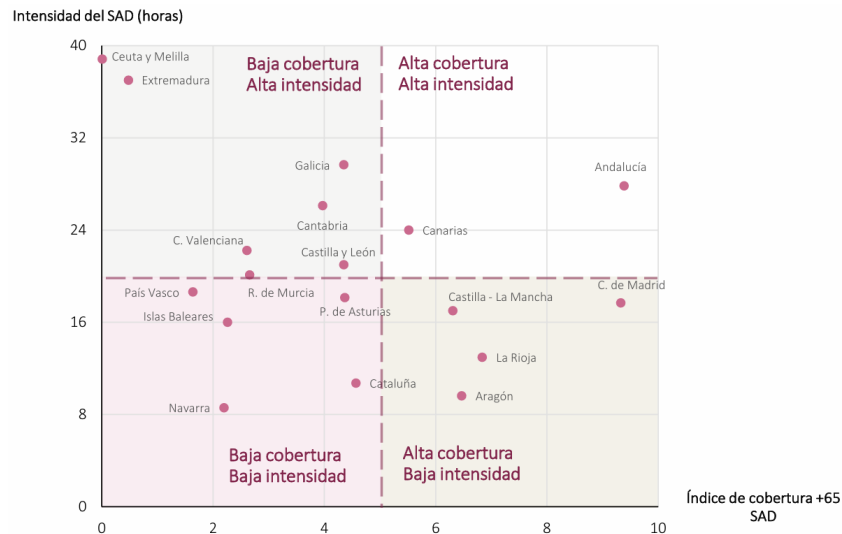
A Catalunya, hi ha **62.000 places residencials i 20.000 places diürnes**. L'índex de cobertura de l'oferta residencial a Catalunya (nombre de places per cada 100 persones grans) per 100 majors de 80 anys és de **13,9 places**, per sota de la mitjana europea (17 places).

Catalunya necessitarà 25.000 places més en plataformes de serveis i entre 15.000 i 20.000 professionals (en funció de les ràtios exigides per les administracions).

Conclusions – oferta d'atenció domiciliària

L'oferta de SAD a Catalunya atén **69.935 persones**, amb un **índex de cobertura del 4,6% per a majors de 65 anys el 2022**. Aquest percentatge és inferior a l'estàndard europeu (10,1%).

La intensitat del servei és de mitjana **11 hores al mes**, reflectint una baixa cobertura i intensitat en comparació amb altres comunitats autònomes.



Conclusions

Finançament

La despesa pública del SAAD el 2022 va ser de 10.253 milions d'euros, amb un 74% aportat per les CCAA i un 26% per l'Estat. **A Catalunya, la Generalitat va finançar el 75% (amb 384.341.650 € de contribució estatal).**

Preus dels serveis a Catalunya

Una residència privada té un cost mitjà de 2.262,7 € (2023), mentre que una residència concertada costa 2.230,54 € (+4% IVA, 2024). Els centres de dia privats se situen en 964,51 €, i els concertats en 1.106,54 € (amb 800,35 € per dies laborables).

Els serveis d'atenció domiciliària tenen un cost de 19 € per hora, i la teleassistència té un preu mitjà de 110,4 € anuals per usuari (2022).

Posicionament del *Estudio socioeconómico de la atención para personas en situación de dependencia en España*

Barcelona, 4 de desembre de 2024

acra

unión de
entidades

Amb la col·laboració de




Posicionament – finançament

Amb el nivell actual de tarifes i la dificultat d'actualitzar-se amb l'IPC, és difícil incrementar les ràtios d'atenció a les persones, i millorar les condicions i qualificacions dels professionals. **Cal recordar que el 68% de les places residencials són de finançament públic, places públiques o amb un sistema de concertació.**

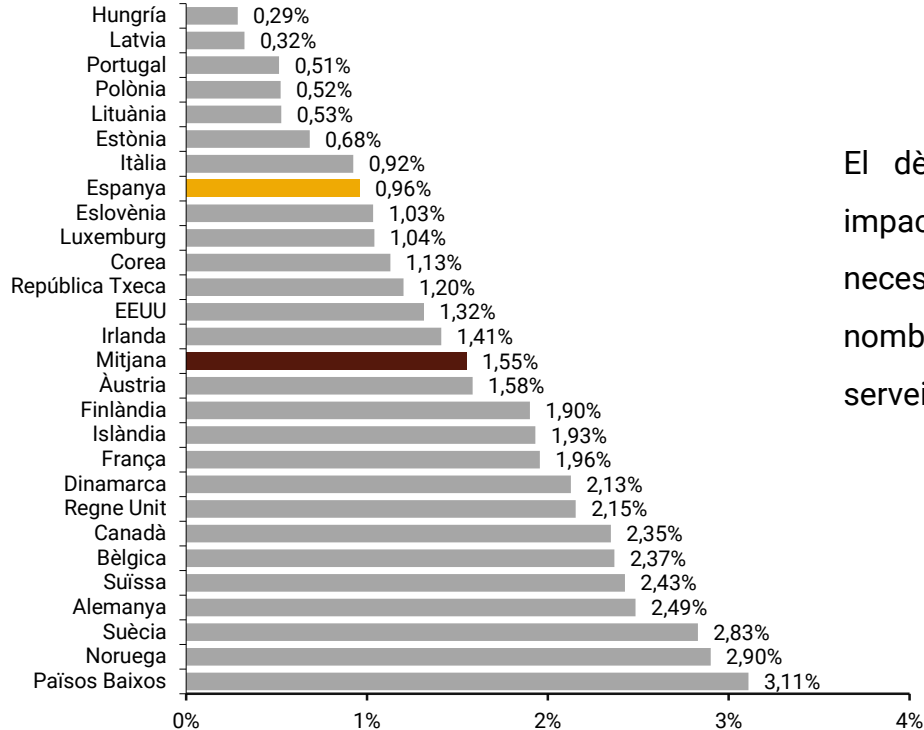
La Generalitat va augmentar el pressupost propi de 2023 per a dependència en 145 M€.

Pressupost 2024

Drets Socials	Salut	Educació
3.612,3 M € 	12.132,3 M € 	7.508 M € 

Posicionament – finançament

Percentatge de finançament (públic i privat) sobre el PIB de serveis d'atenció a la dependència per països segons dades de l'OECD (2021)



El dèficit en el finançament del sistema té dos impactes importants: menor cobertura de les necessitats de les persones amb dependència i un nombre important de persones en espera de rebre serveis. **Cal arribar al 2% del PIB en dependència.**

Posicionament – professionals

El sector ha realitzat un esforç creixent per ampliar la dotació de professionals, però només podrà consolidar-se (en número i condicions) en un escenari de finançament diferent.

Catalunya necessitarà 25.000 places més de plataformes de serveis i entre 15.000 i 20.000 professionals (en funció de les ràtios exigides per les administracions).

I aquest escenari es situa en un sector amb dificultats creixents per atraure i contractar professionals, especialment d'infermeria, ja que el dèficit de finançament i tarifes genera que les condicions laborals siguin menys atractives en el sector social.

Posicionament – cobertura

El nivell de cobertura de les necessitats per a persones grans es troba lluny dels estàndards europeus, amb un risc d'empitjorar per l'elevat nivell d'envelliment en els propers anys.

Actualment, hi ha unes **12.000 persones en llista d'espera sense plaça residencial**. El dèficit de finançament i l'oferta insuficient de places genera una demanda d'atenció no coberta amb importants llistes d'espera.

El percentatge del *limbo* de la dependència a Catalunya és del 13,7%.



SOS

Hem de fer un pacte de país per situar l'atenció a la dependència com una prioritat.

RISC D'ENFONSAMENT DE L'ESTAT DEL BENESTAR.

acra

unión de
entidades