

Informe anual sobre l'estat dels serveis socials a Catalunya

2023



Índex

- 1. Introducció: Les situacions de necessitat social.**
- 2. Context sociodemogràfic**
- 3. Acció del sistema**
 1. Necessitats per manca d'autonomia
 2. Necessitats relacionals
 3. Necessitats materials i instrumentals
- 4. El finançament dels Serveis Socials**

1

Introducció

Llei 12/2007, de Serveis Socials

A l'informe *L'Estat sobre l'Estat dels Serveis Socials a Catalunya* es defineixen 3 categories principals d'acció que correlacionen amb les recollides en l'article 3.2 de la Llei 12/2007, d'11 d'octubre, de serveis socials:



2

Context Sociodemogràfic

Context sociodemogràfic

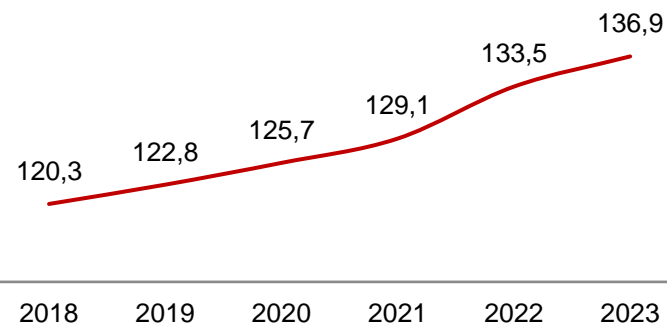
L'envelliment demogràfic

136,9

Índex envelliment

Persones de més de 65 anys per cada 100 persones menors de 15, amb un increment de 3,4 punts respecte el 2022.

Índex d'envelliment. Catalunya, 2018 - 2023

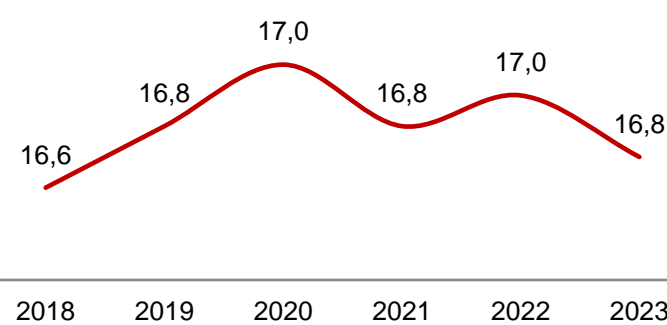


16,8

Índex sobreenvelliment

Persones de 85 anys i més per 100 habitants de 65 anys i més), l'any 2022 era d'un 17,0%.

Índex de sobreenvelliment. Catalunya, 2018 - 2023

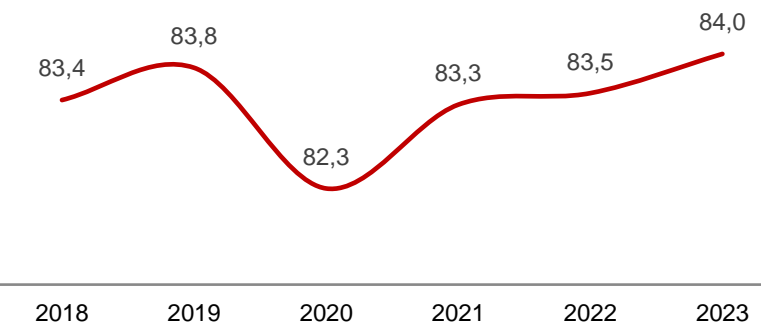


84 anys

Esperança de vida en néixer

Es recupera lleugerament l'esperança de vida en néixer després de la davallada del 2020, un 0,5% més que el 2022.

Esperança de vida en néixer

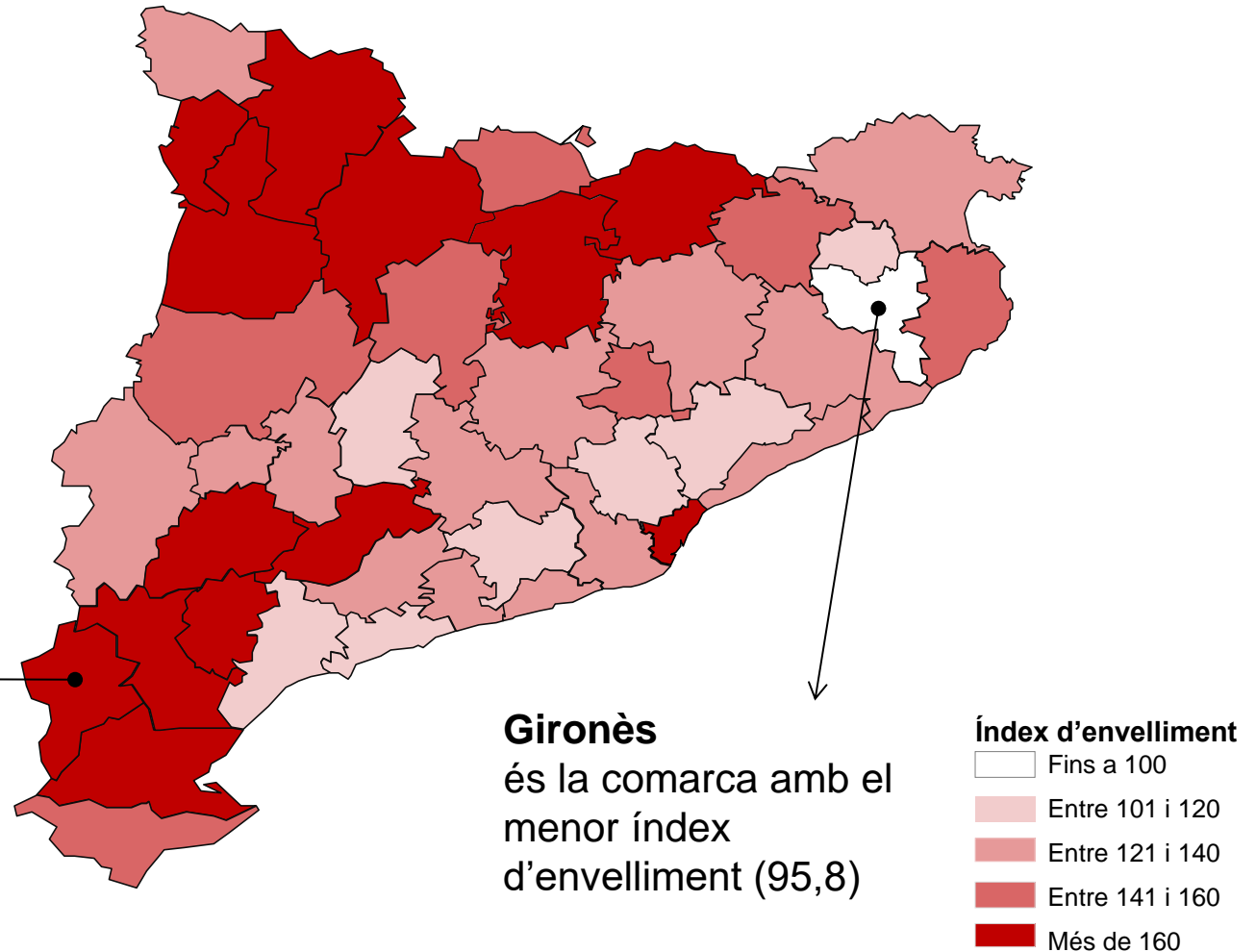


Context sociodemogràfic

Aquesta distribució entre les comarques més joves i més envellides s'ha mantingut estable els últims anys. Per comarques, la desviació entre les més joves i les més envellides és molt més elevada. Així, Terra Alta presenta un índex d'envelliment quasi tres vegades superior al del Gironès.

Terra Alta
és la comarca amb el major índex d'envelliment (243,8)

Distribució de l'índex d'envelliment per comarques. Catalunya, 2023.



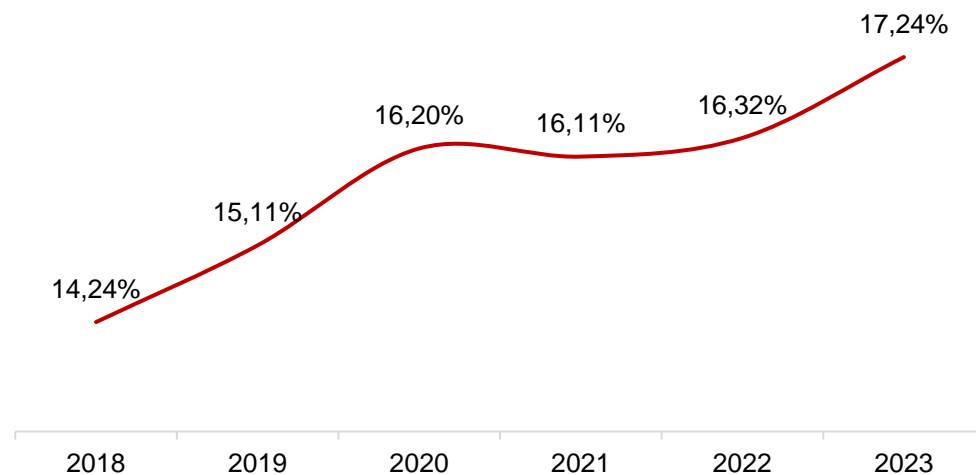
Context sociodemogràfic

Fenomen migratori

17,2%

Percentatge de població estrangera

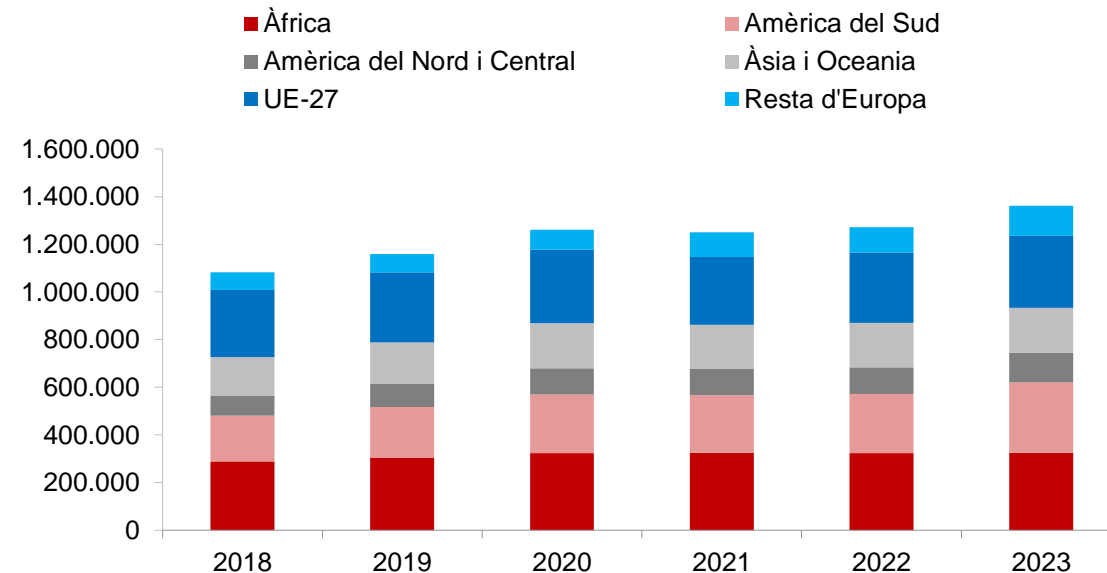
Evolució de la població estrangera. Percentatge sobre el total.



Àfrica

Origen principal de la població estrangera

Evolució de la població estrangera segons l'origen. Catalunya,



Context sociodemogràfic

Persones amb discapacitat reconeguda

677.540

Persones amb discapacitat

Representen el 8,57% de la població, un 51,6% són **dones** i el 48,4% restant són **homes**.

47,8%

Persones de més de 65 anys

És el grup de d'edat més nombrós, les persones de **45 a 64** anys representen un 32,2% i les que tenen entre **0 i 44 anys** són el 19,9% del total.

53,3%

Persones amb discapacitat física

Més del 50% de les persones amb discapacitat reconeguda tenen una discapacitat física, d'aquests el 60,2% són físiques motòriques.

60,6%

Discapacitat d'entre el 33% i el 64%

Les situacions més comunes de discapacitat són les de menys intensitat. Un **22,9%** tenen un grau entre **65% i 74%** i un **16,5%** superen el **75%** de discapacitat.

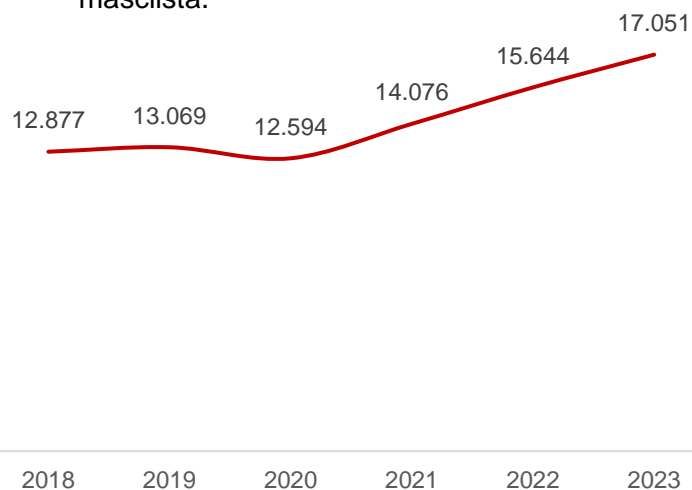
Context sociodemogràfic

Situacions de violència

+9%

**Víctimes de violència
masclista respecte el 2022**

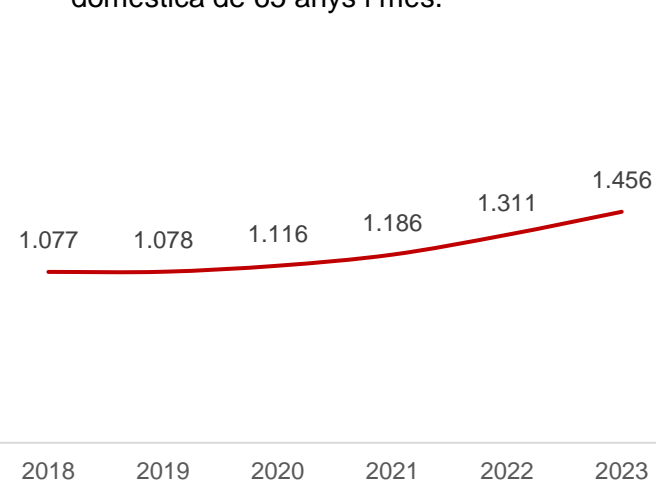
Nombre de víctimes ateses per violència
masclista.



+11%

**Víctimes de violència
domèstica de 65 anys i
més respecte el 2022**

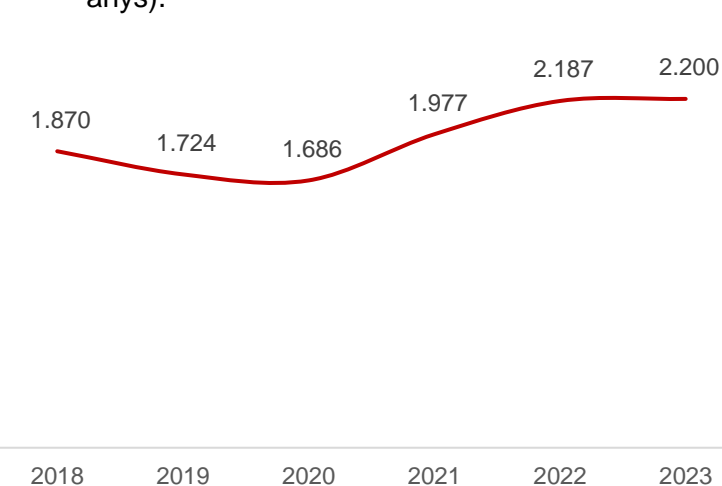
Nombre de víctimes ateses per violència
domèstica de 65 anys i més.



+0,6%

**Víctimes menors ateses
respecte el 2022 (+17,6%
d'acumulat des del 2018)**

Nombre de víctimes menors ateses (0 a 17
anys).

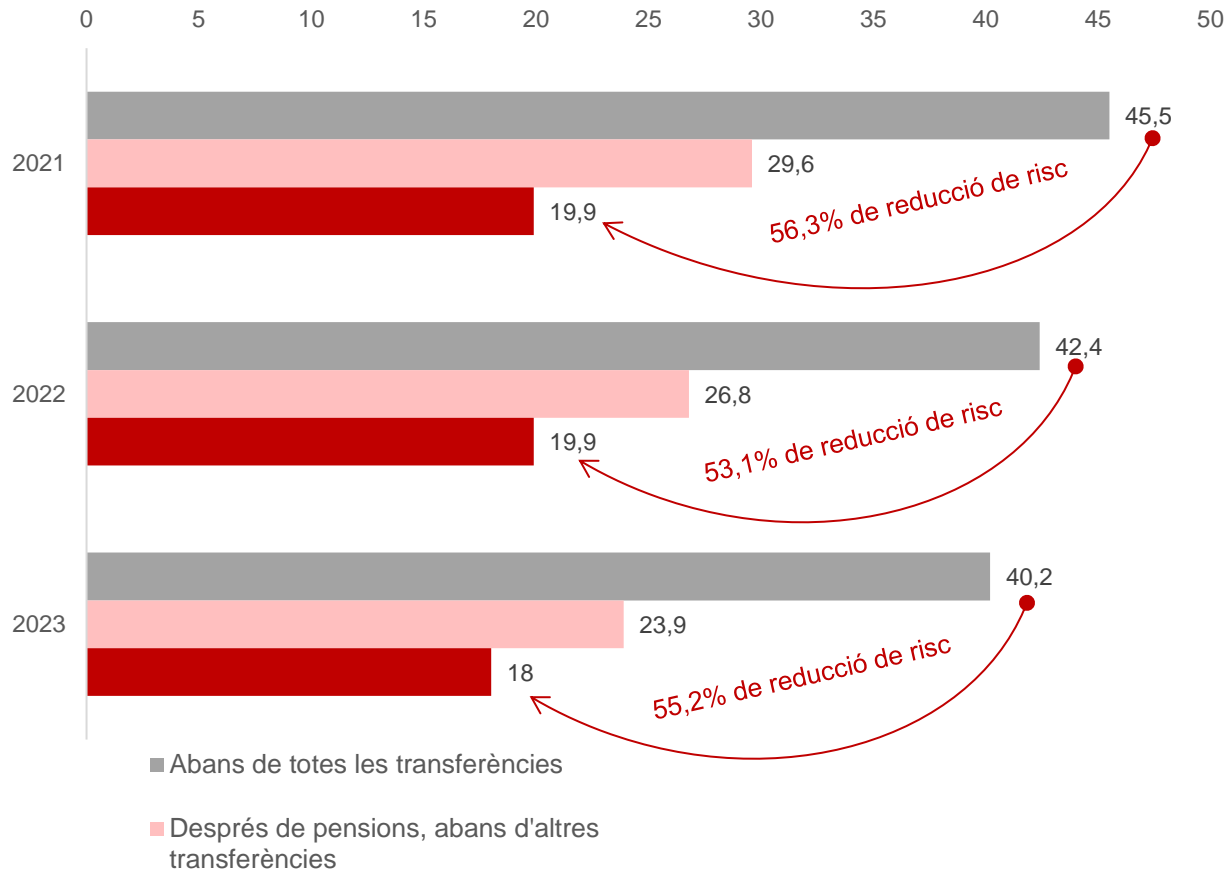


Font: Departament d'Interior i Seguretat Pública

Context sociodemogràfic

Persones en risc de pobresa

Taxa de risc de pobresa abans i després de transferències socials.



18

Taxa de risc de pobresa

Reducció del -1,9 p.p.
respecte l'any 2022

24,4

Taxa AROPE

Reducció del -0,3 p.p.
respecte l'any 2022

5

Índex de desigualtat S80/20

El 20% de la població amb nivell econòmic més alt guanyava 5 vegades el que guanyava el 20% de la població amb nivell econòmic més baix

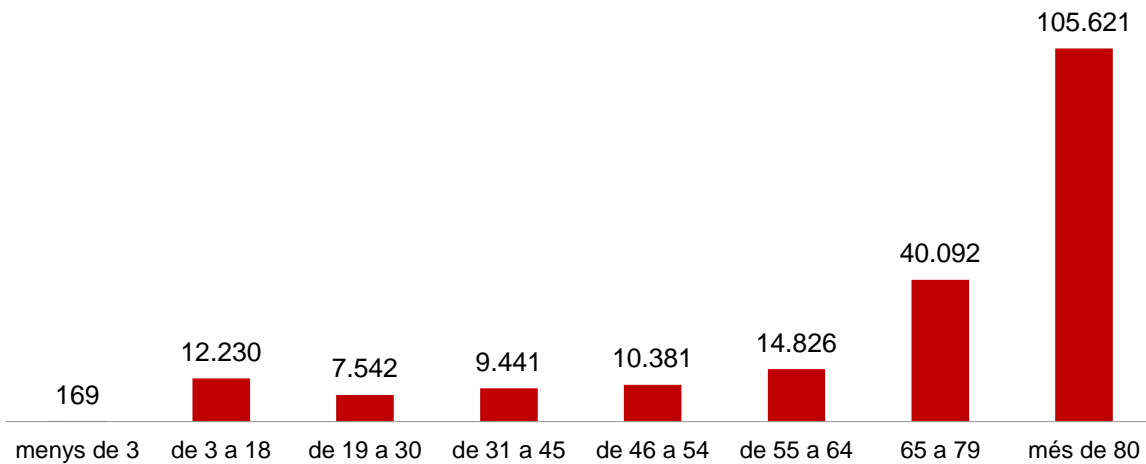
3

Acció del sistema

Acció del sistema davant la manca d'autonomia


Xarxa d'atenció a les persones en situació de dependència

Persones beneficiàries per edat. Catalunya, desembre de 2023



46,2%

Valoracions corresponents a dependència severa i gran dependència



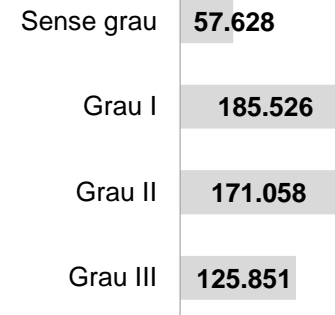
72,8%

Beneficiaris de +65 anys

52,7%

Beneficiaris de +80 anys

Revisions



54,9%

Revisions corresponents a dependència severa i gran dependència

Acció del sistema davant la manca d'autonomia

Xarxa d'atenció a les persones en situació de dependència

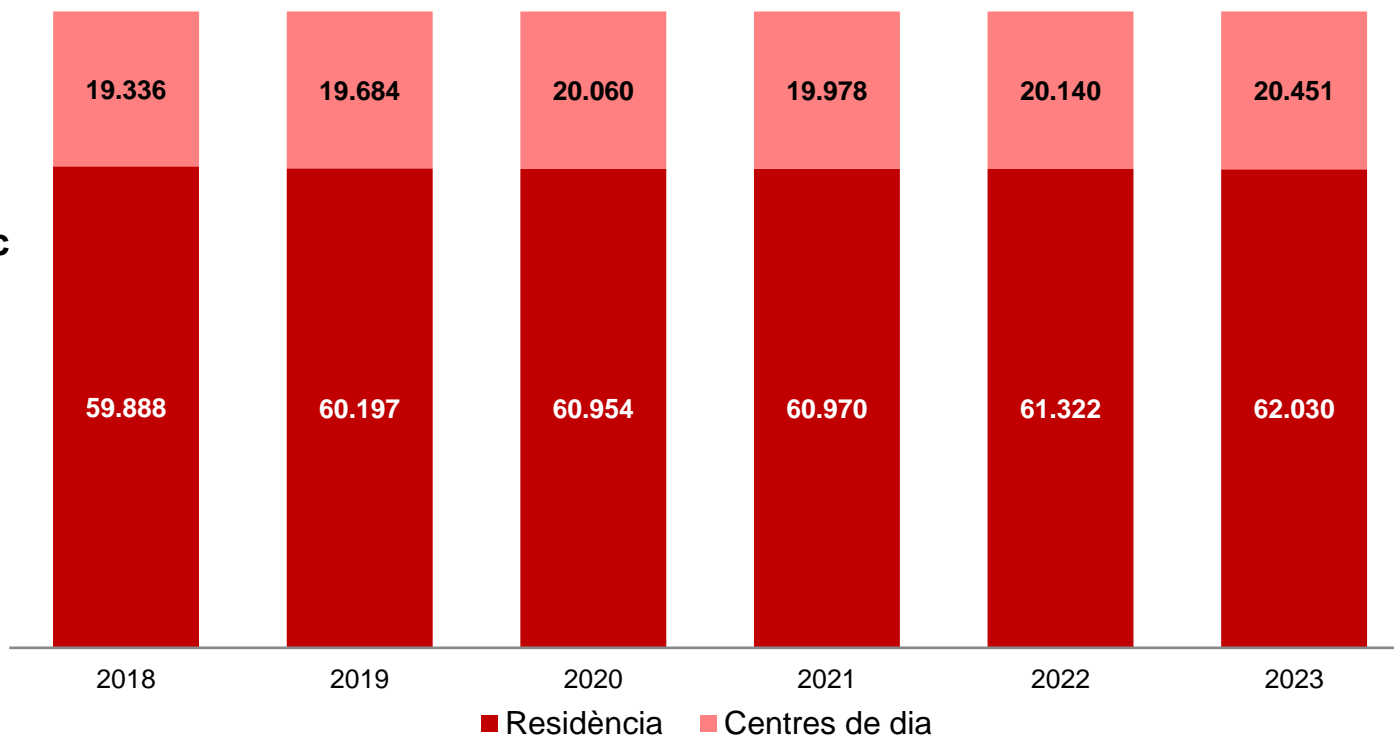
Places del Servei de centre de dia i residència per a gent gran Catalunya 2018-2023

56,7%

De les places de centre de dia amb finançament públic

69,9%

De les places residencials amb finançament públic



+5,8%

Places de centres de dia en el període 2018-2023

+3,6%

Places de residències en el període 2018-2023

Acció del sistema davant la manca d'autonomia i necessitats relacionals

El servei d'ajuda a domicili

Dependència

7.414.814

hores anuals realitzades

42.516

Persones ateses

Risc social

2.469.722

hores anuals realitzades

27.503

Persones ateses

Prestació Econòmica Vinculada

2.729.004

hores anuals realitzades

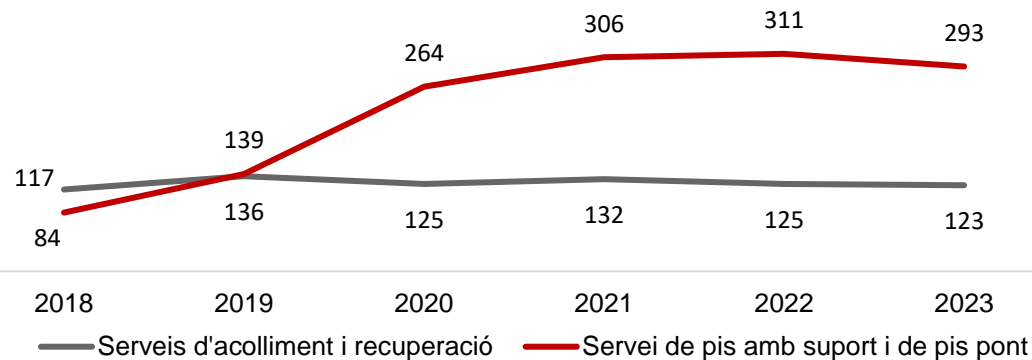
10.384

Persones ateses

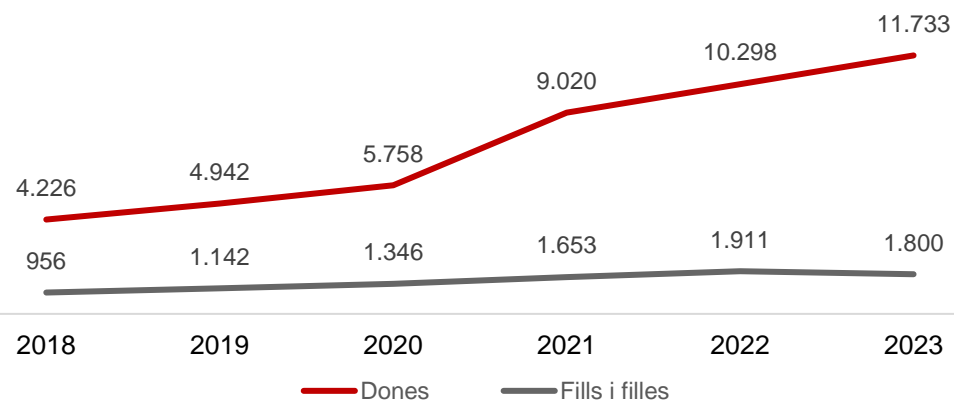
Acció del sistema davant les necessitats relacionals

Serveis d'informació i orientació específics i xarxa d'atenció i recuperació

Evolució i distribució de les dones ateses en els recursos residencials. Catalunya.



Serveis d'intervenció especialitzada, evolució de les persones ateses. Catalunya.



9.228

Trucades a Infància Respon

14.198

Trucades a la línia d'atenció permanent a dones en situació de violència masclista

34.565

Dones

Ateses pels Serveis i Oficines d'Atenció i Orientació a les Dones (SIAD)

1.187

Famílies

1.547

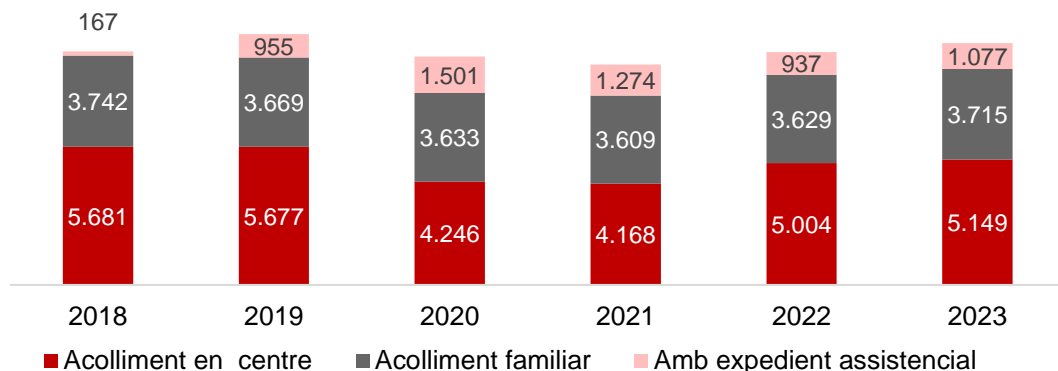
Infants

Atesos pel servei tècnic de Punt de Trobada

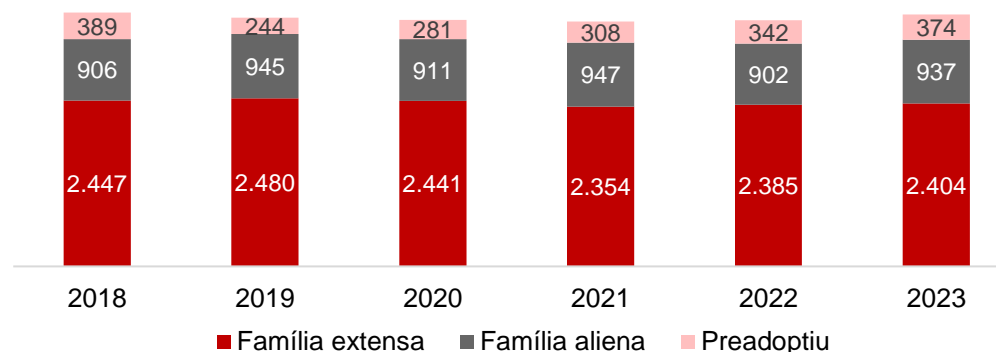
Acció del sistema davant les necessitats relacionals

Xarxa de Protecció de la infància i l'adolescència en risc social

Distribució dels infants i adolescents amb mesura segons els tipus d'acolliment. Catalunya.



Distribució dels infants i adolescents amb mesura segons el tipus d'acolliment familiar. Catalunya.



37,4%

dels infants amb mesura, ho estan en acolliment familiar.

64,7%

dels infants acollits en família, ho estan en família extensa.

51,8%

dels infants amb mesura, ho estan en acolliment en centre.

Acció del sistema davant les necessitats relacionals

Xarxa de protecció de la infància i l'adolescència en risc social

17.758

Infants i adolescents atesos al Servei especialitzat d'atenció a la infància i l'adolescència.

9.941

Infants i adolescents amb mesura de protecció

236

Infants i adolescents atesos pel programa Barnahus

525

Professionals dels Equips d'Atenció a la Infància i a l'Adolescència.

57

Equips d'Atenció a la Infància i l'Adolescència (EAIA)

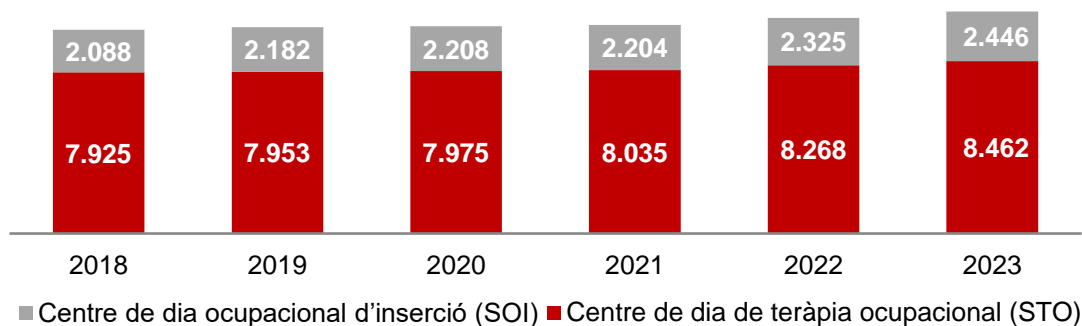
117

Infants i adolescents tutelats atesos al programa de tractament d'abusos sexuals infantils.

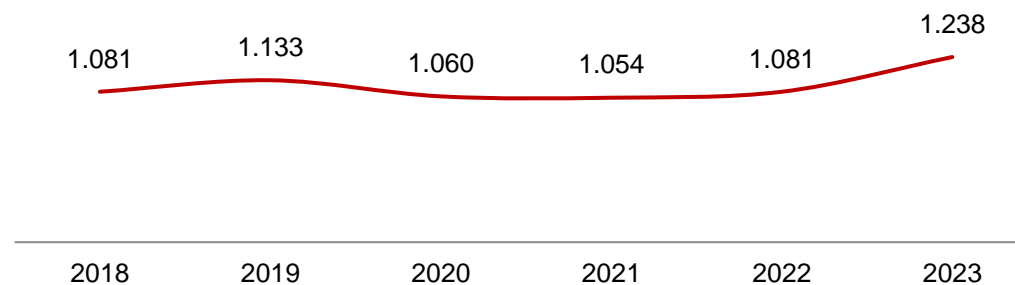
Acció del sistema davant les necessitats materials i instrumentals

Places i serveis del sistema social català

Usuaris/àries dels serveis de centres de dia ocupacionals per a persones amb discapacitat. Catalunya



Places finançades del Servei Prelaboral. Catalunya



Servei d'Intervenció Socioeducativa

23.830

Infants i adolescents atesos

1,6%

de la població de 0 a 17 anys de Catalunya

Atenció a les persones amb addiccions

350

Places en centres de dia

280

Places de llar amb suport

1.236

Places en comunitats terapèutiques

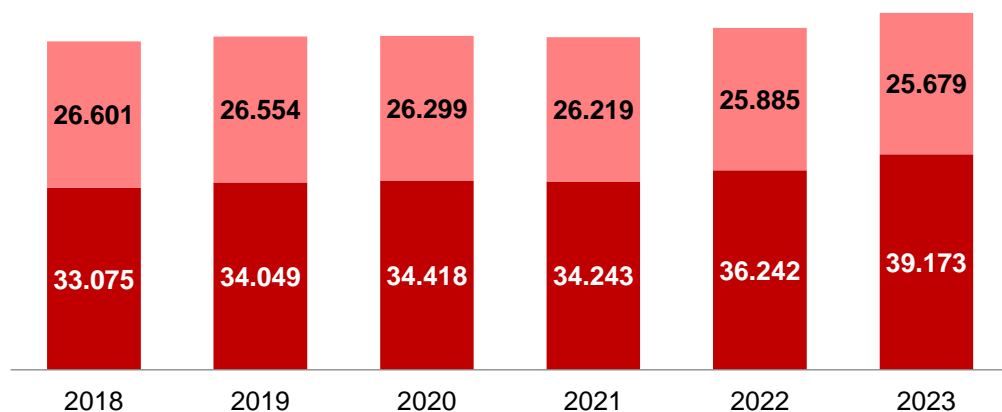
63

Ens locals que han rebut finançament del DSI per plans, programes i projectes d'acció comunitària

Acció del sistema davant les necessitats materials i instrumentals

Prestacions econòmiques

Pensions no contributives Catalunya 2018-2023



Renda Garantida de Ciutadania

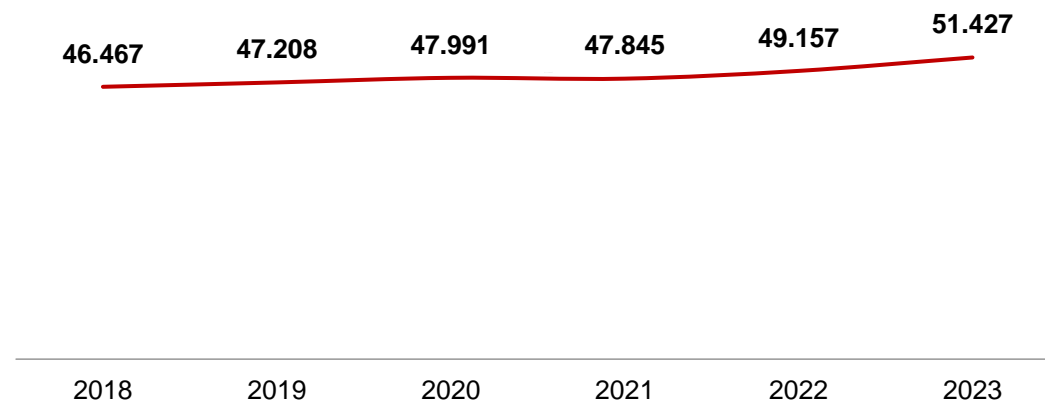
161.265

Persones beneficiàries, de les quals, 108.832 corresponen al col·lectiu activable

531,8M€

Import executat, amb una prestació mitjana de 659,16€ per unitat familiar

Prestació complementària per a pensionistes de la modalitat no contributiva. Catalunya 2018-2023



Pensions no contributives

+ 4,4%

Persones beneficiàries respecte del 2022

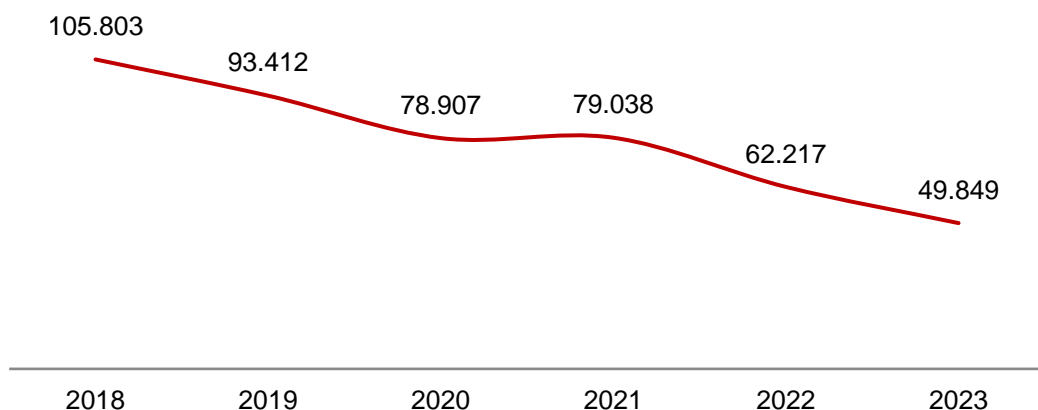
15.102

Persones beneficiàries de prestacions per al manteniment de la llar i d'ajuts a cònjuges supervivents

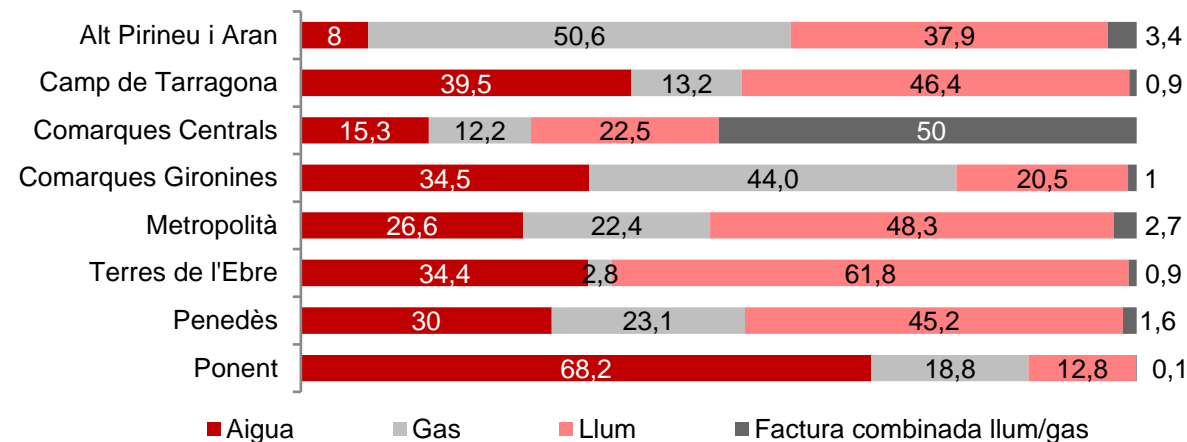
Acció del sistema davant les necessitats materials i instrumentals

Prestacions econòmiques

Evolució de les persones beneficiàries d'ajuts d'urgència social de subministraments concedits. Catalunya



Percentatge de llars/famílies a les quals s'han concedit ajuts d'urgència social de subministrament, per tipus de subministrament. 2023.



Ajuts d'urgència social

326.269

Persones beneficiàries

61,6M€

Despesa de les ABSS

10,3M€

Aportació del DSI (inclou subministraments)

Característiques de les famílies perceptores d'ajuts per subministraments

52,1%

Dos adults o més amb infants a càrrec

22,2%

Monoparentals

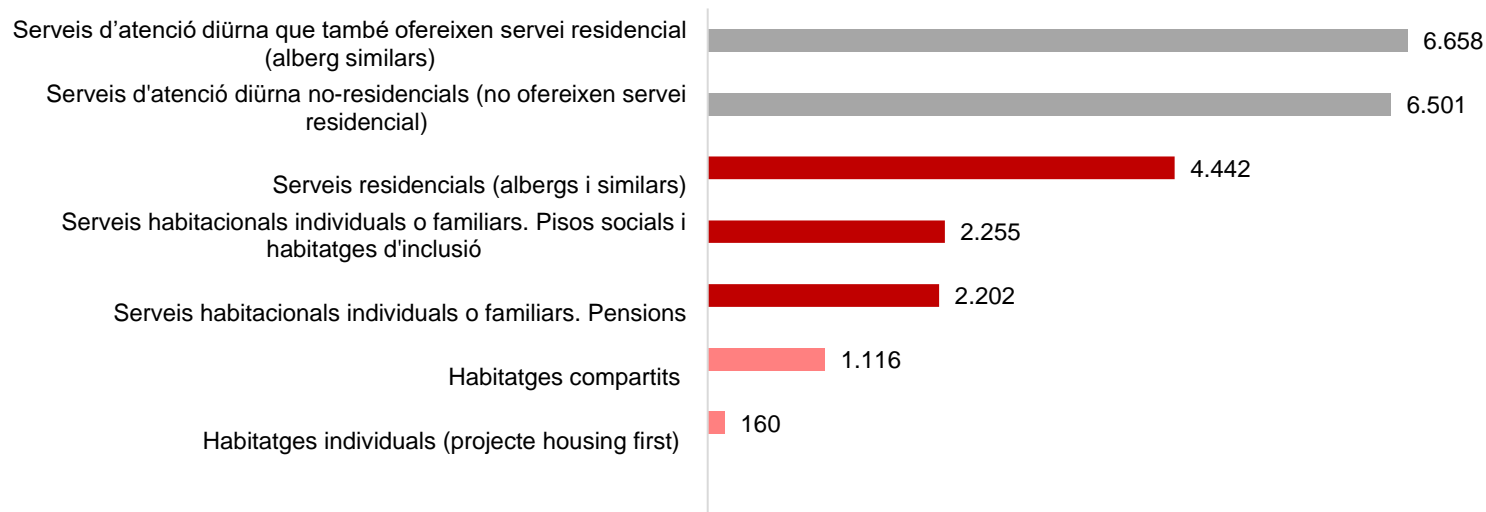
25,7%

Persones de 65 anys o més

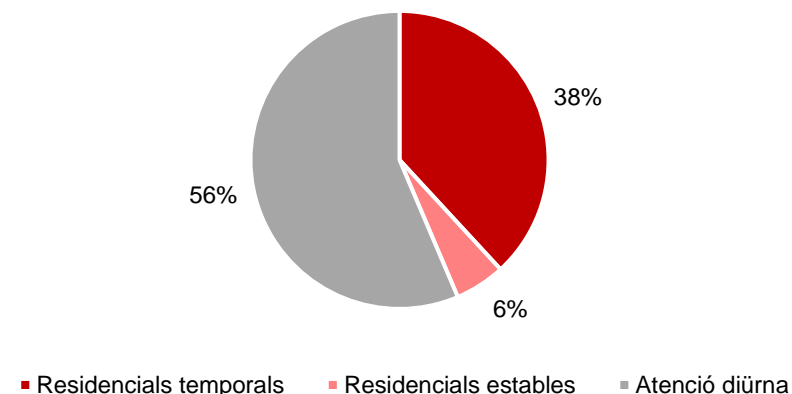
Acció del sistema davant les necessitats materials i instrumentals

Atenció a les persones sense llar

Distribució de les places dels serveis per a persones sense llar



Distribució de serveis per a persones sense llar per tipologies



El govern ha aprovat el **Marc d'acció per l'abordatge del sensellarisme a Catalunya 2022-2025**.

34 ABSS han rebut **12,8M€** del DSI mitjançant el contracte programa.

Persones en situació de sensellarisme

22.113

Persones en situació de sensellarisme conegudes pels Ens locals.

Xarxa d'acolliment residencial d'estada limitada

16.419

Persones usuàries i més de **2,2M** d'estades

Menjador social

24.338

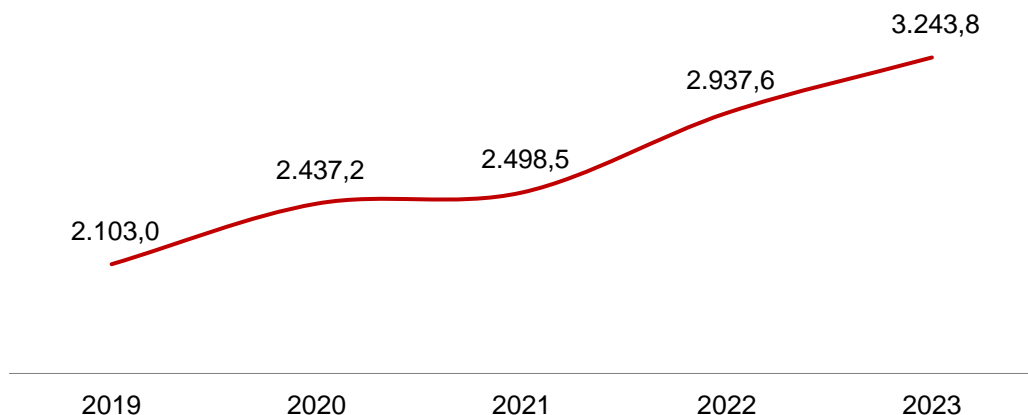
Persones usuàries i **994.894** àpats

3

El finançament del sistema

El finançament dels serveis socials

Evolució del pressupost executat del Departament de Drets Socials i Inclusió en programes de serveis socials.



L'Administració General de l'Estat destina

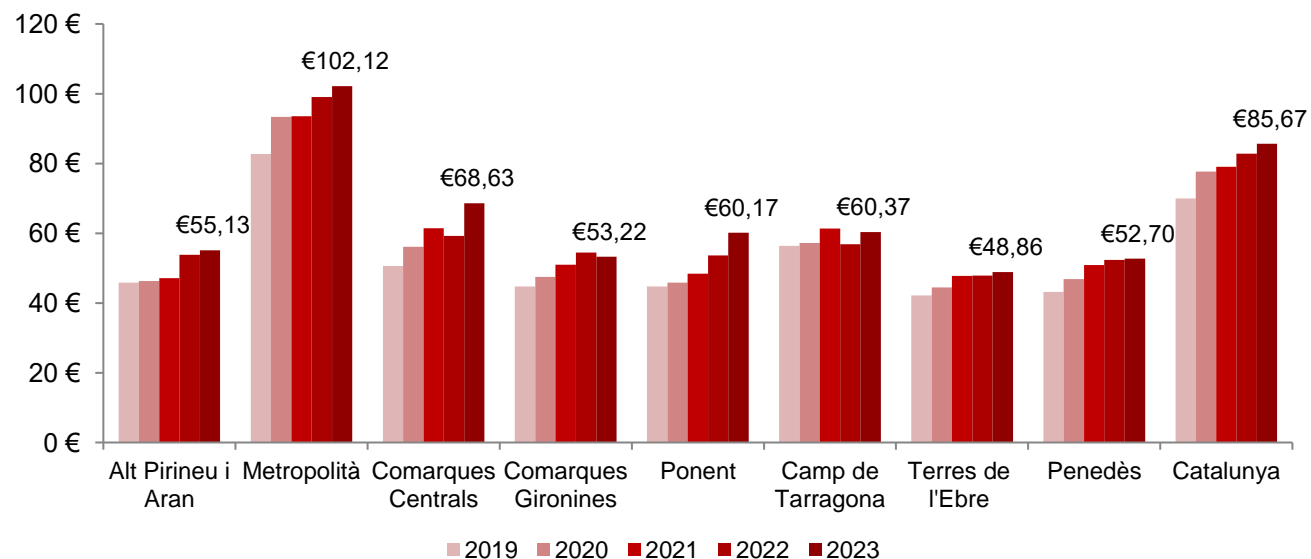
406,03

Milions d'€ en Dependència mínim garantit i nivell acordat

71,55

Milions d'€ per programes socials

Despesa corrent per habitant dels ens locals en serveis socials bàsics.



Les ABSS han destinat pels Serveis Socials Bàsics

680,92

Milions d'€

+4,7%

Respecte el 2022

Metropolità

Àmbit territorial amb major despesa corrent per habitant

El finançament dels Serveis Socials

1

Pressupost executat del
Departament de Drets
Socials i Inclusió

3.243,8 **+10,4%**
Milions d'€ Respecte el 2022

2

El Conveni Pla nacional de
recuperació, transformació
i resiliència (PRTR) aporta

397,07M€
Per als anys 2021-2023

3

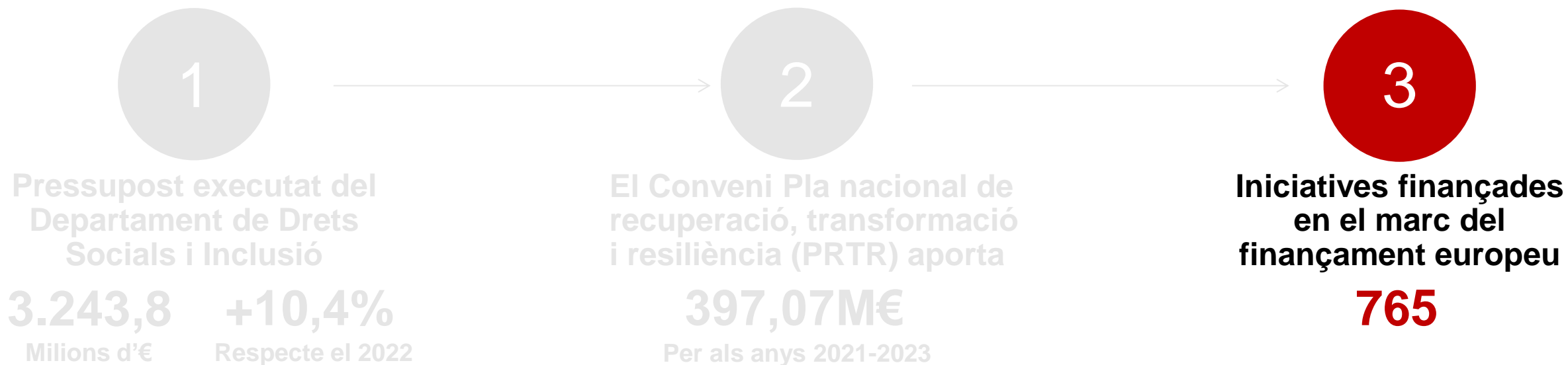
Iniciatives finançades
en el marc del
finançament europeu

765
Respecte el 2022

El finançament dels Serveis Socials



El finançament dels Serveis Socials





Generalitat de Catalunya

Departament de Drets Socials i Inclusió